

МБДОУ «ДСОВ № 101»

Зима 2022-2023г

выпуск №5



Экологический
Познавательно - развлекательный
временник
«Стрекоза и Муравей»





В этом выпуске:

На дворе ... Зима

А у нас в саду...

Играя - развиваемся





Пришла зима! Зимой природа спит, накрывшись белым одеялом из снега и льда; на голых ветвях деревьев встречаются зимние птицы; животные оставляют следы на снегу; временами случаются вьюги и морозы; дни короткие, а ночи длинные и холодные.

Зима приносит с собой холод и метели. Большинство дней зимы солнышко прячется за густыми серыми облаками. С неба падает снег, укрывая все вокруг белым одеялом. Реки, озера и маленькие ручейки замерзают и покрываются слоем льда.


Иногда, когда воздух прогревается несколько больше, выглядывает солнце, тогда наступает оттепель. Это время особенно любят малыши, ведь снег становится мягким и липким, можно играть в снежки или лепить снежную бабу.





Месяц ДЕКАБРЬ

Декабрь - Студенец, потому что стужа и холод становятся долгими спутниками погоды. Дорожки засыпало белоснежной ватой, реки и пруды затянуло льдом. Нагрязнули первые морозы, сковало природу холодом, то и дело падает снег.




Месяц ЯНВАРЬ

Январь - Просинец, потому что январские дни наполнены солнцем. Ударили морозы. Теперь долго на улице не пробудешь. Дни короткие, но яркие и солнечные, от этого они кажутся еще морозней.



Месяц ФЕВРАЛЬ

Февраль - Бокогрей, потому что еще слабое солнце начинает пригревать щеки. Все дольше солнце задерживается на небосклоне. Едва заметное тепло исходит от ярких лучей февральского солнца. А вот и слышался стук капли – это сосульки заслезились водой, разогретые лучами пригревающего солнца. Еще немного и наступит праздник Масленицы. А вслед - придет весна!




Животные зимой



Животные умеют приспосабливаться к зиме, а многие, так же, как и человек, начинают к ней готовиться с осени. На случай морозов животные имеют пушистую теплую шубку из шерсти и меха. Главной проблемой является добыча еды в этот период. Некоторые животные решают эту проблему тем, что просто ложатся в зимнюю спячку до весны. К таким животным относится медведь, барсук. Хотя барсук периодически просыпается, чтобы подкрепиться своими припасами.

Некоторые животные запасаются кормом на всю зиму. Например, бурундук может приготовить для зимы около 10 кг орехов и зернышек хлеба. А белка прячет повсюду свои припасы, но не всегда может их найти, тогда она питается семенами из шишек сосны и ели.


Мышка полевка также запасается на зиму в своей норке. Такие животные, как зайцы, волки, лисы и лоси легко могут раздобыть себе пропитание и зимой благодаря своему обонянию, зрению и проворности. Рыбы зимой спокойно чувствуют себя под водой, ведь там достаточно корма. Их главная проблема – нехватка воздуха, когда водоем покрывается льдом, поэтому часто можно увидеть небольшие лунки, так люди заботятся о том, чтобы рыба не перевелась в водоеме.



Растения зимой




Так же, как и животные, растения с осени подготавливаются к холодам. Кто-то сбрасывает в землю свои семена. Практически все растения к зиме сбрасывают свои листочки, кроме хвойных деревьев и впадают в зимний сон. На их веточках до весны зреют почки. Рост растений не останавливается, а лишь слегка замедляется. Снежный покров служит отличным покрывалом, корни кустарников и деревьев не замерзают, они надежно защищены.



Зима в живописи



Многих творческих деятелей очаровывало зимнее время года, когда природа дремлет, отдыхает и набирается сил под пушистым белым покровом. Юлий Клевер создал немало прекрасных зимних пейзажей. Зима Клевера очаровывает и завораживает, погружает в невероятную морозную сказку, помогает фантазировать и представлять себя героем удивительного снежного пейзажа.



Зима в живописи


Зима – это очень яркое и красивое время года.



Большинство художников всегда стремились запечатлеть эти невероятные образы в виде своих картин. Среди самых известных художников В. Поленов с его картиной «Ранний снег»




Всеволод Иванов со сказочными славянскими зимними сюжетами





Зима в живописи

И. И. Шишкин "Зима"



В. Суриков
«Взятие снежного городка»




Зима в сказках




Зима — настоящая сокровищница для рождения волшебных сказок. Ведь зимой могут произойти самые невероятные чудеса. Сказка «Снегурочка», где ожившая из снега красавица порадовала на старости лет бабушку с дедкой.


«Снежная королева» Ханса Христиана Андерсона, в которой была побеждена злая колдунья из ледяного дворца.



Действие русской народной сказки «По щучьему веленью» про неадачливого ленивого Емелю также происходит зимой.



**10 декабря - Международный день акций за
принятии Декларации прав животных**



11 января

День заповедников и национальных парков.



18 января.

Международный день снеговика

Всемирный день снеговика не случайно отмечается в середине зимы именно 18-го: восьмёрка похожа на два снежных кома, поставленные друг на друга. А единичка – на метлу, что часто «вручается» снеговика.



Ах, вернисаж! Ах, вернисаж!...





Акция «Сохрани елочку!»

Новый год - волшебный праздник, который ждут с нетерпением и взрослые и дети. Главной красавицей праздника, конечно же, является пушистая красавица. И каждый год в нашей стране перед новогодними праздниками вырубаются тысячи маленьких елочек, а значит, с каждым годом уменьшается численность хвойных деревьев. Ведь дерево растет очень и очень долго. Что можно сделать именно сейчас, как защитить наши маленькие беззащитные елочки?

Накануне нового года в детском саду прошла природоохранный акция «**Сохрани елочку**». С целью привлечь внимание общественности к проблемам охраны окружающей среды.

В акции участвовали дети всех возрастных групп.



Акция «Сохрани Елочку»

Живая ель на пару дней?

Не рубите ели в Новый год!
Пусть стоят красавицы лесные,
Подпирая синий небосвод
На просторах матушки России!
Год от года наш редет лес,
Остаются вместо елок пни.
И везут на праздники «невесты»,
Где в нарядах мертвые они!
Покупайте елки из пластмасс,
Дождиком украсьте, мишурой.
Радует она не меньше нас.
Отличить не сможешь от живой!



Сохраним лес вместе!

Школьное лесничество «Друг природы»



Экологическая тропа станция «Птичья столовая»




Зима для птиц – самое трудное время года. Нет ягод, семян, насекомых; птицам нечем питаться.



Много пернатых погибает от холода и голода. Чем мы можем помочь им в это трудное время?

Подкормка зимующих птиц приносит пользу не только пернатым. Дети через беседы, познавательные занятия и наблюдения узнают о различных видах птиц своей местности, узнают характерные особенности внешнего вида, поведения. Учатся заботиться о пернатых, испытывают радость от осознания того, что, подкармливая птиц, можно спасти их от гибели.




Наблюдаем на прогулке



Зимняя прогулка чарует своей красотой, дарит сказочное настроение и сулит массу удовольствий! Для детей любая погода хороша, и ежедневная прогулка необходима. Прогулка зимой с ребенком приносит не только пользу, но и оставляет много приятных воспоминаний вашему ребенку. Если на улице много снега и температура воздуха позволяет, можно смело отправляться на горку, прихватив с собой санки или ледянку.



А по дороге, чтобы не скучать, полюбуйте красотой зимней природы. Смастерите кормушки для птиц, используя пакеты из-под молока или сока. Для этого нужно вырезать в картонной упаковке окошко и привязать веревочку. Готовые кормушки развесьте на деревьях возле дома и регулярно подсыпайте хлебных крошек или зерен. Обратите внимание ребенка на то, каких птиц можно встретить зимой. Покажите ребенку, как много выпало снега: на снегу хорошо видны следы, под ногами снег скрипит. Изучайте на снегу следы птичек и животных



Рассмотрите с малышом зимние деревья. Понаблюдайте за тем, как на деревьях лежат шапки снега. Понаблюдайте за ветром. Обратите внимание, как дует ветер, как качает ветки деревьев и сметает с них снег. Как ветер несет снежинки, наметая сугробы.



Играя, познаем природу




«СЛЕД В СЛЕД»

Вначале можно рассказать малышу, как в лесу передвигаются волки в стае, идя друг за другом, след в след. А затем предложите поиграть в веселые догонялки: догоняющий должен гнаться за убегающим, наступая точно след в след. После можете посмотреть получившиеся следы.

«СТРЕЛЬБА В ЦЕЛЬ»

Если снег влажный и по нему не очень удобно кататься, то самое время поиграть в стрельбу по мишеням, ведь ребенок будет много двигаться и при этом не придется бегать на далекие расстояния, а вдобавок малыш разовьет меткость и отшлифует координацию движения. Вначале следует наклеить боевые снаряды, заготовив достаточное количество снежков, затем можно выбрать укромное местечко под навесом и начать «обстрел» неживых мишеней. Целью может быть, к примеру круг нарисованный снегом на стене дома и т.д.



ИССЛЕДУЕМ ВМЕСТЕ С РЕБЕНКОМ

«Откуда появился лед»




Во время прогулки лопаткой или другим твердым предметом отломите кусочек льда и рассмотрите его с ребенком. Какой лед? (Твердый, холодный, острый, скользкий.) Задайте ребенку вопрос: откуда появился лед? Объясните, что лед образовался из замерзшей воды. Положите кусочек льда в емкость и возьмите домой. Дома понаблюдайте, как поведет себя кусочек льда. Объясните, что лед в тепле тает и снова превращается в воду.



«Цветные льдинки»



Спросите у ребенка: бывают ли льдинки цветными? Предложите ребенку сделать цветные льдинки. Вместе с ребенком размешайте краску в воде, залейте воду в формочки, опустите в каждую формочку веревочку и поставьте на поднос. Отнесите поднос на балкон или поставьте в морозилку. Рассмотрите образовавшиеся цветные льдинки и вместе с ребенком выложите их из формочек. Во время прогулки ими можно украсить елочку.





Найти признаки зимы



В какое время года девочка собралась на прогулку?







А. Усачёв

СНЕЖИНКИ

Ёжик смотрит на снежинки.
— Это, — думает, — ежинки...
Белые, колючие
И к тому ж — летучие.

Паучок на паутинке
Тоже смотрит на снежинки:
— Ишь, какие смелые
Эти мухи белые!



Выучи стихи

Снег ложится на дома


Снег ложится на дома:
К нам опять пришла Зима!
Принесла в котомке
Вьюги да позёмки,
Холода, сугробы, лёд
И, конечно, Новый Год!

ДЕКАБРЬ

В декабре, в декабре
Все деревья в серебре.

Нашу речку, словно в сказке,
За ночь вымостил мороз,
Обновил коньки, салазки,
Ёлку из лесу привёз.


Ёлка плакала сначала
От домашнего тепла.
Утром плакать перестала,
Задышала, ожила.






Вопросы

- Куда прячется белка в сильные морозы?
- Что делает зимой медведь?
- Какой праздник отмечают зимой?
- Как готовятся к встрече Нового года? Назвать зимние игры и забавы.
- Чем питаются зимой заяц, белка?
- На кого охотится лиса?





*К нам весна шагает быстрыми шагами,
И сугробы тают под ее ногами.
Чёрные проталины на полях видны.
Видно очень тёплые ноги у весны.*





До новых встреч !

